


Приложение № 1

к Порядку составления и утверждения плана  
финансово-хозяйственной деятельности

муниципальных бюджетных и автономных учреждений муниципального образования «Город Вологда»

УТВЕРЖДАЮ

Начальник Управления образования Администрации города Вологды  
должность руководитель органа, осуществляющего функции и полномочия учредителя муниципального бюджетного учреждения или  
должность руководителя муниципального автономного учреждения



26 декабря 2019 г.

Наименование муниципального учреждения:

Муниципальное дошкольное образовательное учреждение "Детский сад общеразвивающего вида № 90  
"Золотой ключик"

ИНН/КПП: \_3525086469/352501001\_

Единица измерения: \_\_\_\_\_ руб.

Наименование органа, осуществляющего функции и полномочия учредителя:  
Управление образования Администрации города Вологды

Адрес фактического местонахождения муниципального учреждения: 160026, Вологодская обл., г.  
Вологда, ул. Щетинина, д. 64б

КОДЫ	
Форма по КФД	
Дата	26.12.2019
По ОКПО	47875065
по ОКЕИ	383

## **I. Сведения о деятельности муниципального бюджетного (автономного) учреждения**

1.1. Цели деятельности муниципального учреждения в соответствии с муниципальными правовыми актами органов местного самоуправления муниципального образования «Город Вологда» и уставом учреждения:

охрана жизни и укрепление физического и психического здоровья детей;  
обеспечение познавательно-речевого, социально-личностного, художественно-эстетического и физического развития детей  
воспитание с учетом возрастных категорий детей гражданственности, уважения к правам и свободам человека, любви к окружающей природе, Родине, семье;  
развитие творческих способностей детей, удовлетворение их потребностей в эмоционально-личностном общении;  
приобщение детей к общечеловеческим ценностям;  
формирование духовно-правственной личности;  
подготовка их к школьному обучению;  
взаимодействие с семьями детей для обеспечения полноценного развития ребенка;  
оказание консультативной и методической помощи родителям (законным представителям) по вопросам воспитания, обучения и развития детей;  
создание условий для повышения профессионализма педагогов, развития их творчества, отвечающих за конечный результат и качество труда в Учреждении.

1.2. Виды деятельности муниципального учреждения, относящиеся к его основным видам деятельности в соответствии с уставом учреждения:

реализация общеобразовательной программы дошкольного образования в соответствии с федеральными государственными требованиями.

1.3. Перечень услуг (работ), относящихся в соответствии с уставом к основным видам деятельности учреждения, предоставление которых для физических и юридических лиц осуществляется за плату:

реализация общеобразовательной программы дошкольного образования в соответствии с федеральными государственными требованиями.

1.4. Общая балансовая стоимость недвижимого имущества муниципального учреждения на дату составления Плана 22227375.72 (в разрезе стоимости имущества, закрепленного собственником имущества за учреждением на праве оперативного управления; приобретенного учреждением за счет выделенных собственником имущества учреждения средств; приобретенного учреждением за счет доходов, полученных от иной приносящей доход деятельности).

1.5. Общая балансовая стоимость движимого имущества муниципального учреждения на дату составления Плана 2 634 118.24, в том числе балансовая стоимость особо ценного движимого имущества 1 203 760.94

Показатели финансового состояния  
муниципального бюджетного (автономного) учреждения  
на 31 декабря 2019 г.  
(последнюю отчетную дату)

№ п/п	Наименование показателя	Сумма, руб.
1	2	3
1	Нефинансовые активы, всего:	24 885 493,96
	из них:	22 227 375,72
	недвижимое муниципальное имущество, всего:	
	в том числе:	11 802 849,43
	остаточная стоимость	
	особо ценное движимое имущество, всего:	1 203 760,94
	в том числе:	140 325,05
	остаточная стоимость	
2	Финансовые активы, всего:	22 421 647,71
	из них:	191 876,27
	денежные средства учреждения, всего	
	в том числе:	191 876,27
	денежные средства учреждения на счетах	
	денежные средства учреждения, размещенные на депозиты в кредитной организации	
	иные финансовые инструменты	
	дебиторская задолженность по доходам	22 182 169,40
	дебиторская задолженность по расходам	47 602,04
3	Обязательства, всего:	109 428,37
	из них:	
	долговые обязательства	
	кредиторская задолженность	109 428,37
	в том числе:	0,00
	просроченная кредиторская задолженность	

Показатели по поступлениям и выплатам  
муниципального бюджетного (автономного) учреждения  
на 2020 г.

Наименование показателя	Код строки	Код по бюджетной классификации Российской Федерации	Объем финансового обеспечения, руб.					
			всего	в том числе:			поступления от оказания услуг (выполнения работ) на платной основе и от иной приносящей доход деятельности	
				субсидии на финансовое обеспечение выполнения муниципального задания из бюджета города Вологды	субсидии, предоставляемые в соответствии с абзацем вторым пункта 1 статьи 78.1 Бюджетного кодекса Российской Федерации	субсидии на осуществление капитальных вложений		
1	2	3	4	5	6	7	8	9
Остаток средств на начало	100	X	0,00	0,00			0,00	
Поступления от доходов, всего:	200	X	37 490 540,10	31 570 240,10			5 920 300,00	
в том числе:								
Доходы от собственности	210	121	94 000,00	X	X	X	94 000,00	X
Доходы от оказания услуг, работ:	220	131	37 353 540,10	31 570 240,10	X	X	5 783 300,00	
субсидия на выполнение муниципального задания на оказание услуг (выполнение работ)	221		0,00		X	X	X	X
Дебиторская задолженность по муниципальному заданию на поступления от оказания учреждением услуг (выполнения работ) относящихся в соответствии с уставом учреждения к его основным видам деятельности	222		5 783 300,00	X	X	X	5 783 300,00	X
Доходы от штрафов, пеней, иных сумм принудительного изъятия	230	140		X	X	X	X	X
Безвозмездные поступления	240	150	43 000,00	X	X	X	43 000,00	X
Иные субсидии, предоставленные из бюджета	250	180	0,00	X		X	X	X
Прочие доходы	260	130 / 180		X	X	X		X
Доходы от операций с активами	270	X		X	X	X	X	X
Выплаты по расходам, всего:	300	X	37 490 540,10	31 570 240,10			5 920 300,00	
в том числе:								
Выплаты персоналу:	310	100	27 764 442,19	27 257 442,19			507 000,00	
из них:								
Заработная плата		111	21 339 027,09	20 949 027,09			390 000,00	
Прочие выплаты		112	6 000,00	6 000,00			0,00	
Начисления на выплаты по оплате труда		119	6 419 415,10	6 302 415,10			117 000,00	
Закупка товаров, работ, услуг для обеспечения муниципальных нужд	350	244	9 368 485,91	3 964 625,76			5 403 860,15	
из них:								
Услуги связи		221	84 480,00	84 480,00			0,00	
Транспортные услуги		222	0,00					
Коммунальные услуги		223	3 336 945,40	3 294 645,40			42 300,00	
Работы, услуги по содержанию имущества		225	155 700,80	155 700,80			0,00	
Прочие работы, услуги		226	5 327 947,80	427 947,80			4 900 000,00	
Выплата страховой премии		227	0,00	0,00			0,00	
Увеличение стоимости основных средств		310	0,00	0,00			0,00	
Увеличение стоимости медикаментов		341	0,00	0,00			0,00	
Увеличение стоимости продуктов питания		342	0,00	0,00			0,00	
Увеличение стоимости ГСМ		343	0,00	0,00			0,00	
Увеличение стоимости строительных материалов		344	0,00	0,00			0,00	
Увеличение стоимости мягкого инвентаря		345	0,00	0,00			0,00	
Увеличение стоимости прочих материальных запасов		346	463 411,91	1 851,76			461 560,15	
Увеличение стоимости прочих материальных запасов единовременного использования		349	0,00	0,00			0,00	
Прочие расходы (кроме расходов на закупку товаров, работ, услуг)	360	800	357 612,00	348 172,15			9 439,85	

Исполнение судебных актов Российской Федерации и мировых соглашений по возмещению вреда, причиненного в результате незаконных действий (бездействия) органов государственной власти		831	0,00	0,00			0,00	
Уплата налога на имущество организаций и земельного налога		851	357 612,00	348 172,15			9 439,85	
Уплата прочих налогов, сборов		852	0,00	0,00			0,00	
Уплата иных платежей		853	0,00	0,00			0,00	
Источники финансирования дефицита средств	400	X						
в том числе:								
Поступление финансовых активов, всего:	410	500						
из них: увеличение остатков средств	411							
прочие поступления	412							
Выбытие финансовых активов, всего:	420	600						
из них: уменьшение остатков средств	421							
прочие выбытия	422							
Остаток средств на конец года	500	X						

Показатели по поступлениям и выплатам  
муниципального бюджетного (автономного) учреждения  
на 2021 г.

Наименование показателя	Код строки	Код по бюджетной классификации Российской Федерации	Объем финансового обеспечения, руб.					
			всего	в том числе:			поступления от оказания услуг (выполнения работ) на платной основе и от иной приносящей доход деятельности	
				субсидии на финансовое обеспечение выполнения муниципального задания из бюджета города Вологды	субсидии, предоставляемые в соответствии с абзацем вторым пункта 1 статьи 78.1 Бюджетного кодекса Российской Федерации	субсидии на осуществление капитальных вложений		
1	2	3	4	5	6	7	8	9
Остаток средств на начало	100	X	0,00	0,00			0,00	
<b>Поступления от доходов, всего:</b>	<b>200</b>	<b>X</b>	<b>37 490 540,10</b>	<b>31 570 240,10</b>			<b>5 920 300,00</b>	
в том числе:								
Доходы от собственности	210	121	94 000,00	X	X	X	94 000,00	X
Доходы от оказания услуг, работ:	220	131	37 353 540,10	31 570 240,10	X	X	5 783 300,00	
субсидия на выполнение муниципального задания на оказание услуг (выполнение работ)	221		0,00		X	X	X	X
Дебиторская задолженность по муниципальному заданию на поступления от оказания учреждением услуг (выполнения работ) относящихся в соответствии с уставом учреждения к его основным видам деятельности	222		5 783 300,00	X	X	X	5 783 300,00	X
Доходы от штрафов, пеней, иных сумм принудительного изъятия	230	140		X	X	X	X	X
Безвозмездные поступления	240	150	43 000,00	X	X	X	43 000,00	X
Иные субсидии, предоставленные из бюджета	250	180	0,00	X		X	X	X
Прочие доходы	260	130 / 180		X	X	X		X
Доходы от операций с активами	270	X		X	X	X	X	X
<b>Выплаты по расходам, всего:</b>	<b>300</b>	<b>X</b>	<b>37 490 540,10</b>	<b>31 570 240,10</b>			<b>5 920 300,00</b>	
в том числе								
<b>Выплаты персоналу:</b>	<b>310</b>	<b>100</b>	<b>27 764 442,19</b>	<b>27 257 442,19</b>			<b>507 000,00</b>	
из них:								
Заработная плата		111	21 339 027,09	20 949 027,09			390 000,00	
Прочие выплаты		112	6 000,00	6 000,00			0,00	
Начисления на выплаты по оплате труда		119	6 419 415,10	6 302 415,10			117 000,00	
<b>Закупка товаров, работ, услуг для обеспечения муниципальных нужд</b>	<b>350</b>	<b>244</b>	<b>9 368 485,91</b>	<b>3 964 625,76</b>			<b>5 403 860,15</b>	
из них:								
Услуги связи		221	84 480,00	84 480,00			0,00	
Транспортные услуги		222	0,00					
Коммунальные услуги		223	3 336 945,40	3 294 645,40			42 300,00	
Работы, услуги по содержанию имущества		225	155 700,80	155 700,80			0,00	
Прочие работы, услуги		226	5 327 947,80	427 947,80			4 900 000,00	
Выплата страховой премии		227	0,00	0,00			0,00	
Увеличение стоимости основных средств		310	0,00	0,00			0,00	
Увеличение стоимости медикаментов		341	0,00	0,00			0,00	
Увеличение стоимости продуктов питания		342	0,00	0,00			0,00	
Увеличение стоимости ГСМ		343	0,00	0,00			0,00	
Увеличение стоимости строительных материалов		344	0,00	0,00			0,00	
Увеличение стоимости мягкого инвентаря		345	0,00	0,00			0,00	
Увеличение стоимости прочих материальных запасов		346	463 411,91	1 851,76			461 560,15	
Увеличение стоимости прочих материальных запасов единовременного использования		349	0,00	0,00			0,00	
Прочие расходы (кроме расходов на закупку товаров,	360	800	357 612,00	348 172,15			9 439,85	

Исполнение судебных актов Российской Федерации и мировых соглашений по возмещению вреда, причиненного в результате незаконных действий (бездействия) органов государственной власти		831	0,00	0,00			0,00	
Уплата налога на имущество организаций и земельного налога		851	357 612,00	348 172,15			9 439,85	
Уплата прочих налогов, сборов		852	0,00	0,00			0,00	
Уплата иных платежей		853	0,00	0,00			0,00	
Источники финансирования дефицита средств	400	X						
в том числе:								
Поступление финансовых активов, всего:	410	500						
из них. увеличение остатков средств	411							
прочие поступления	412							
Выбытие финансовых активов, всего	420	600						
из них. уменьшение остатков средств	421							
прочие выбытия	422							
Остаток средств на конец года	500	X						

Показатели по поступлениям и выплатам  
муниципального бюджетного (автономного) учреждения  
на 2022 г.

Наименование показателя	Код строки	Код по бюджетной классификации Российской Федерации	Объем финансового обеспечения: оуб					
			всего	в том числе:			поступления от оказания услуг (выполнения работ) на платной основе и от иной приносящей доход деятельности	
				субсидии на финансовое обеспечение выполнения муниципального задания из бюджета города Вологды	субсидии, предоставляемые в соответствии с абзацем вторым пункта 1 статьи 78.1 Бюджетного кодекса Российской Федерации	субсидии на осуществление капитальных вложений	всего	из них гранты
1	2	3	4	5	6	7	8	9
Остаток средств на начало года	100	X	0,00	0,00			0,00	
<b>Поступления от доходов, всего:</b>	<b>200</b>	<b>X</b>	<b>37 490 540,10</b>	<b>31 570 240,10</b>			<b>5 920 300,00</b>	
<b>в том числе:</b>								
Доходы от собственности	210	121	94 000,00	X	X	X	94 000,00	X
Доходы от оказания услуг, работ	220	131	37 353 540,10	31 570 240,10	X	X	5 783 300,00	
субсидия на выполнение муниципального задания на оказание услуг (выполнение работ)	221		0,00		X	X	X	X
Дебиторская задолженность по муниципальному заданию на поступления от оказания учреждением услуг (выполнения работ) относящихся в соответствии с уставом учреждения к его основным видам деятельности	222		5 783 300,00	X	X	X	5 783 300,00	X
Доходы от штрафов, пеней, иных сумм принудительного изъятия	230	140		X	X	X	X	X
Безвозмездные поступления	240	150	43 000,00	X	X	X	43 000,00	X
Иные субсидии, предоставленные из бюджета	250	180	0,00	X		X	X	X
Прочие доходы	260	130 / 180		X	X	X		X
Доходы от операций с активами	270	X		X	X	X	X	X
<b>Выплаты по расходам, всего:</b>	<b>300</b>	<b>X</b>	<b>37 490 540,10</b>	<b>31 570 240,10</b>			<b>5 920 300,00</b>	
<b>в том числе:</b>								
Выплаты персоналу:	310	100	27 764 442,19	27 257 442,19			507 000,00	
из них:								
Заработная плата		111	21 339 027,09	20 949 027,09			390 000,00	
Прочие выплаты		112	6 000,00	6 000,00			0,00	
Начисления на выплаты по оплате труда		119	6 419 415,10	6 302 415,10			117 000,00	
<b>Закупка товаров, работ, услуг для обеспечения муниципальных нужд</b>	<b>350</b>	<b>244</b>	<b>9 368 485,91</b>	<b>3 964 625,76</b>			<b>5 403 860,15</b>	
из них:								
Услуги связи		221	84 480,00	84 480,00			0,00	
Транспортные услуги		222	0,00					
Коммунальные услуги		223	3 336 945,40	3 294 645,40			42 300,00	
Работы, услуги по содержанию имущества		225	155 700,80	155 700,80			0,00	
Прочие работы, услуги		226	5 327 947,80	427 947,80			4 900 000,00	
Выплата страховой премии		227	0,00	0,00			0,00	
Увеличение стоимости основных средств		310	0,00	0,00			0,00	
Увеличение стоимости медикаментов		3-1	0,00	0,00			0,00	
Увеличение стоимости продуктов питания		3-2	0,00	0,00			0,00	
Увеличение стоимости ГСМ		3-3	0,00	0,00			0,00	
Увеличение стоимости строительных материалов		3-4	0,00	0,00			0,00	
Увеличение стоимости мягкого инвентаря		3-5	0,00	0,00			0,00	
Увеличение стоимости прочих материальных запасов		3-6	463 411,91	1 851,76			461 560,15	
Увеличение стоимости прочих материальных запасов единовременного использования		3-9	0,00	0,00			0,00	
Прочие расходы (кроме расходов на закупку товаров, работ, услуг)	360	800	357 612,00	348 172,15			9 439,85	



Исполнение судебных актов Российской Федерации и		831	0,00	0,00			0,00	
Уплата налога на имущество организаций и земельного налога		851	357 612,00	348 172,15			9 439,85	
Уплата прочих налогов, сборов		852	0,00	0,00			0,00	
Уплата иных платежей		853	0,00	0,00			0,00	
Источники финансирования дефицита средств	400	X						
в том числе:								
Поступление финансовых активов, всего:	410	500						
из них: увеличение остатков средств	411							
прочие поступления	412							
Выбытие финансовых активов, всего:	420	600						
из них: уменьшение остатков средств	421							
прочие выбытия	422							
Остаток средств на конец года	500	X						

Таблица № 2.1

Показатели выплат по расходам на закупку товаров, работ, услуг учреждения  
на 2020 г.

Наименование показателя	Код строки	Год начала закупки	Сумма выплат по расходам на закупку товаров, работ и услуг, руб.								
			всего на закупки			в том числе:					
						в соответствии с Федеральным законом от 5 апреля 2013 года № 44-ФЗ "О контрактной системе в сфере закупок товаров, работ, услуг для обеспечения государственных и муниципальных нужд"			в соответствии с Федеральным законом от 18 июля 2011 года № 223-ФЗ "О закупках товаров, работ, услуг отдельными видами юридических лиц"		
			на 2019 г. очередной финансовый год только 244	на 2020 г. очередной финансовый год	на 2021 г. очередной финансовый год	на 2019 г. очередной финансовый год только 244	на 2020 г. очередной финансовый год	на 2021 г. очередной финансовый год	на 2019 г. очередной финансовый год только 244	на 2020 г. очередной финансовый год	на 2021 г. очередной финансовый год
1	2	3	4	5	6	7	8	9	10	11	12
Выплаты по расходам на закупку товаров, работ, услуг всего:	1	X	9 368 485,91	9 368 485,91	9 368 485,91	4 006 925,76	4 006 925,76	4 006 925,76	5 361 560,15	5 361 560,15	5 361 560,15
в том числе: на оплату контрактов заключенных до начала очередного финансового года:	1001	X	0,00	0,00	0,00	0,00	0,00	0,00	0,00	0,00	0,00
на закупку товаров работ, услуг по году начала закупки:	2001		9 368 485,91	9 368 485,91	9 368 485,91	4 006 925,76	4 006 925,76	4 006 925,76	5 361 560,15	5 361 560,15	5 361 560,15

Таблица № 3

Сведения о средствах, поступающих во временное распоряжение учреждения  
на 1 января 2020 г.

(очередной финансовый год)

Наименование показателя	Код строки	Сумма, руб.
1	2	3
Остаток средств на начало года	010	
Остаток средств на конец года	020	
Поступления	030	
Выбытие	040	

## Справочная информация


Наименование показателя	Код строки	Сумма, руб.
1	2	3
Объем публичных обязательств,	010	
Объем бюджетных инвестиций (в части переданных полномочий муниципального заказчика в соответствии с Бюджетным кодексом Российской Федерации), всего:	020	
Объем средств, поступивших во временное распоряжение, всего:	030	

Руководитель муниципального учреждения\*




Л.Ф. Медведникова  
(расшифровка подписи)

Заместитель руководителя учреждения по финансово-экономическим вопросам (иное уполномоченное лицо по финансово-экономическим вопросам)

  
(подпись)


Т.В. Калининская  
(расшифровка подписи)

Главный бухгалтер учреждения (иное уполномоченное лицо бухгалтерии)

  
(подпись)

Е.В. Федорова  
(расшифровка подписи)

Исполнитель

  
(подпись)

Т.В. Калининская  
(расшифровка подписи)

Тел. 54 51 85

26 декабря 2019 г.

Согласовано\*\*:  
Председатель наблюдательного совета

(подпись)

(расшифровка подписи)

26 декабря 2019 г.

\* только для бюджетных учреждений;

\*\* только для автономных учреждений

Приложение № 2  
к Порядку

составления и утверждения плана финансово-хозяйственной деятельности  
муниципальных бюджетных и автономных учреждений муниципального  
образования «Город Вологда»

Расчеты (обоснования) к плану финансово-хозяйственной деятельности муниципального учреждения

1. Расчеты (обоснования) выплат персоналу (строка 310)

Код видов расходов \_\_\_\_\_

Источник финансового обеспечения \_\_\_\_\_

1.1. Расчеты (обоснования) расходов на оплату труда

№ п/п	Должность, группа должностей	Установленная численность, единиц	Среднемесячный размер оплаты труда на одного работника, руб.			Ежемесячная надбавка к должностному окладу, %	Районный коэффициент	Фонд оплаты труда в год, руб. (гр. 3 x гр. 4 x (1 + гр. 8 / 100) x гр. 9 x 12)	
			всего	в том числе:					
				по должностному окладу	по выплатам компенсационного характера	по выплатам стимулирующего характера			
1	2	3	4	5	6	7	8	9	10
<b>СУБСИДИЯ НА ФИНАНСОВОЕ ОБЕСПЕЧЕНИЕ ВЫПОЛНЕНИЯ ГОСУДАРСТВЕННОГО (МУНИЦИПАЛЬНОГО) ЗАДАНИЯ ИЗ БЮДЖЕТА</b>									
1	Административно-управленческий персонал	16,75	12825	7054	4489	1282	150%	1,15	4 446 651,69
2	Педагогические работники	27,75	24551	15958	6138	2455	150%	1,15	14 102 782,41
3	Прочий персонал	11,1	10443	6788	2611	1044	150%	1,15	2 399 592,99
	Итого:	x	47819,3	x	x	x	x	x	20 949 027,09
<b>ДОХОДЫ ОТ ПЛАТНОЙ ДЕЯТЕЛЬНОСТИ</b>									
1	Педагогические работники	1,21	19878	12920	4969	1988	118%	1,15	390 000,00
	Итого:	x	19877,5	x	x	x	x	x	390 000,00

1.2. Расчеты (обоснования) выплат персоналу при направлении в служебные командировки

СУБСИДИЯ НА ФИНАНСОВОЕ ОБЕСПЕЧЕНИЕ ВЫПОЛНЕНИЯ ГОСУДАРСТВЕННОГО (МУНИЦИПАЛЬНОГО) ЗАДАНИЯ ИЗ БЮДЖЕТА					
№ п/п	Наименование расходов	Средний размер выплаты на одного работника в	Количество работников, чел.	Количество дней	Сумма, руб. (гр. 3 х гр. 4 х гр. 5)
1	2	3	4	5	6
-	-	-	-	-	-
-	-	-	-	-	-
Итого:		х	х	х	х

1.3. Расчеты (обоснования) выплат персоналу по уходу за ребенком

СУБСИДИЯ НА ФИНАНСОВОЕ ОБЕСПЕЧЕНИЕ ВЫПОЛНЕНИЯ ГОСУДАРСТВЕННОГО (МУНИЦИПАЛЬНОГО) ЗАДАНИЯ ИЗ БЮДЖЕТА					
№ п/п	Наименование расходов	Численность работников, получающих пособие	Количество выплат в год на одного работника	Размер выплаты (пособия) в месяц, руб.	Сумма, руб. (гр. 3 x гр. 4 x гр. 5)
1	2	3	4	5	6
	Иные выплаты персоналу учреждений, за исключением фонда оплаты труда				6 000,00
	Итого:	x	x	x	6 000,00

1.4. Расчеты (обоснования) страховых взносов на обязательное страхование в Пенсионный фонд Российской Федерации, в Фонд социального страхования Российской Федерации, в Федеральный фонд обязательного медицинского страхования

СУБСИДИЯ НА ФИНАНСОВОЕ ОБЕСПЕЧЕНИЕ ВЫПОЛНЕНИЯ ГОСУДАРСТВЕННОГО (МУНИЦИПАЛЬНОГО) ЗАДАНИЯ ИЗ БЮДЖЕТА			
№ п/п	Наименование государственного внебюджетного фонда	Размер базы для начисления страховых взносов, руб.	Сумма взноса, руб.
1	2	3	4
1	Страховые взносы в Пенсионный фонд Российской Федерации, всего	x	4 591 163,32
1.1	в том числе: по ставке 22,0%	22,0%	4 591 163,32
2	Страховые взносы в Фонд социального страхования Российской Федерации, всего	x	646 936,65
2.1	в том числе: обязательное социальное страхование на случай временной нетрудоспособности и в связи с материнством по ставке 2,9%	2,9%	605 198,80
2.2	обязательное социальное страхование от несчастных случаев на производстве и профессиональных заболеваний по ставке 0,2%	0,2%	41 737,85
3	Страховые взносы в Федеральный фонд обязательного медицинского страхования, всего (по ставке 5,1%)	5,1%	1 064 315,13
	Итого:	x	6 302 415,10
ДОХОДЫ ОТ ПЛАТНОЙ ДЕЯТЕЛЬНОСТИ			
№ п/п	Наименование государственного внебюджетного фонда	Размер базы для начисления страховых взносов, руб.	Сумма взноса, руб.
1	2	3	4
1	Страховые взносы в Пенсионный фонд Российской Федерации, всего	x	85 231,79
1.1	в том числе: по ставке 22,0%	22,0%	85 231,79
2	Страховые взносы в Фонд социального страхования Российской Федерации, всего	x	12 009,93
2.1	в том числе: обязательное социальное страхование на случай временной нетрудоспособности и в связи с материнством по ставке 2,9%	2,9%	11 235,10
2.2	обязательное социальное страхование от несчастных случаев на производстве и профессиональных заболеваний по ставке 0,2%	0,2%	774,83
3	Страховые взносы в Федеральный фонд обязательного медицинского страхования, всего (по ставке 5,1%)	5,1%	19 758,28
	Итого:	x	117 000,00



2. Расчеты (обоснования) расходов на социальные и иные выплаты населению (строка 320)

Код видов расходов \_\_\_\_\_

Источник финансового обеспечения \_\_\_\_\_

№ п/п	Наименование показателя	Размер одной выплаты, руб.	Количество выплат в год	Общая сумма выплат, руб. (гр. 3 x гр. 4)
1	2	3	4	5
	Итого:	x	x	

3. Расчет (обоснование) расходов на капитальные вложения в объекты муниципальной собственности (строка 330)

Код видов расходов \_\_\_\_\_  
обеспечения \_\_\_\_\_

№ п/п	Наименование расходов	Сметная стоимость, руб.	Количество о объектов	Общая сумма расходов, руб. (гр. 3 x гр. 4 / 100)
1	2	3	4	5
	Итого:	x	x	



4.2. Расчеты (обоснования) расходов на исполнение судебных актов

№ п/п	Наименование показателя	Размер одного судебного акта, руб.	Количество судебных актов в год	Общая сумма муниципальных гарантий, руб. (гр. 3 x гр. 4)
1	2	3	4	5
	Итого:	x	x	

4.3. Расчеты (обоснования) расходов на исполнение муниципальных гарантий

№ п/п	Наименование показателя	Размер одной муниципальной гарантии,	Количество муниципальных гарантий	Общая сумма муниципальных гарантий,
1	2	3	4	5
	Итого:	x	x	

5. Расчеты (обоснование) прочих расходов ( кроме расходов на закупку товаров, работ, услуг) (строка 360)

Код видов расходов \_\_\_\_\_

Источник финансового обеспечения \_\_\_\_\_

СУБСИДИЯ НА ФИНАНСОВОЕ ОБЕСПЕЧЕНИЕ ВЫПОЛНЕНИЯ ГОСУДАРСТВЕННОГО (МУНИЦИПАЛЬНОГО) ЗАДАНИЯ ИЗ БЮДЖЕТА				
№ п/п	Наименование показателя	Размер одной выплаты, руб.	Количество выплат в год	Общая сумма выплат, руб. (гр. 3 x гр. 4)
1	2	3	4	5
1	Уплата налога на имущество организаций и земельного налога			348 172,15
2	Уплата иных платежей			
3	Кредиторская задолженность			
Итого:			x	348 172,15

ДОХОДЫ ОТ ПЛАТНОЙ ДЕЯТЕЛЬНОСТИ

№ п/п	Наименование показателя	Размер одной выплаты, руб.	Количество выплат в год	Общая сумма выплат, руб. (гр. 3 x гр. 4)
1	2	3	4	5
1	Уплата налога на имущество организаций и земельного налога			9 439,85
2	Уплата иных платежей			
3	Кредиторская задолженность			
Итого:			x	9 439,85

6. Расчеты (обоснование) расходов на закупку товаров, работ, услуг (строка 350)

Код видов расходов \_\_\_\_\_

Источник финансового обеспечения \_\_\_\_\_

6.1. Расчеты (обоснования) расходов на оплату услуг связи

СУБСИДИЯ НА ФИНАНСОВОЕ ОБЕСПЕЧЕНИЕ ВЫПОЛНЕНИЯ ГОСУДАРСТВЕННОГО (МУНИЦИПАЛЬНОГО) ЗАДАНИЯ ИЗ БЮДЖЕТА					
№ п/п	Наименование расходов	Количество номеров	Количество платежей в год	Стоимость за единицу,	Сумма, руб. (гр. 3 x гр. 4 x гр. 5)
1	2	3	4	5	6
1	Услуги связи	1	12	3 168,00	38 016,00
2	Интернет	1	12	3 872,00	46 464,00
Итого:		x	x	x	84 480,00
ДОХОДЫ ОТ ПЛАТНОЙ ДЕЯТЕЛЬНОСТИ					
№ п/п	Наименование расходов	Количество номеров	Количество платежей в год	Стоимость за единицу,	Сумма, руб. (гр. 3 x гр. 4 x гр. 5)
1	2	3	4	5	6
1	Услуги связи	1	12	0,00	0,00
2	Интернет	1	12	0,00	0,00
Итого:		x	x	x	0,00

6.2. Расчеты (обоснования) расходов на оплату транспортных услуг

№ п/п	Наименование расходов	Количество услуг перевозки	Цена услуги перевозки, руб.	Сумма, руб. (гр. 3 x гр. 4)
1	2	3	4	5
-	-	-	-	-
	Итого:			



## 6.3. Расчеты (обоснования) расходов на оплату коммунальных услуг

СУБСИДИЯ НА ФИНАНСОВОЕ ОБЕСПЕЧЕНИЕ ВЫПОЛНЕНИЯ ГОСУДАРСТВЕННОГО (МУНИЦИПАЛЬНОГО) ЗАДАНИЯ ИЗ БЮДЖЕТА					
№ п/п	Наименование расходов	Размер потребления ресурсов	Тариф (с учетом НДС), руб.	Индексация, %	Сумма, руб. (гр. 4 x гр. 5 x гр. 6)
1	2	3	4	5	6
1	Купля-продажа электроэнергии				330 000,00
2	Вывоз ТБО				57 100,00
3	Передача электроэнергии				400 000,00
4	Теплоснабжение				2 223 545,40
5	Водоотведение				44 000,00
6	Отпуск воды, прием сточных вод				240 000,00
	Итого:	x	x	x	3 294 645,40
ДОХОДЫ ОТ ПЛАТНОЙ ДЕЯТЕЛЬНОСТИ					
№ п/п	Наименование расходов	Размер потребления ресурсов	Тариф (с учетом НДС), руб.	Индексация, %	Сумма, руб. (гр. 4 x гр. 5 x гр. 6)
1	2	3	4	5	6
1	Купля-продажа электроэнергии				3 960,00
2	Вывоз ТБО				685,00
3	Передача электроэнергии				4 800,00
4	Теплоснабжение				29 439,00
5	Водоотведение				528,00
6	Отпуск воды, прием сточных вод				2 888,00
	Итого:	x	x	x	42 300,00

6.4. Расчеты (обоснования) расходов на оплату аренды имущества

№ п/п	Наименование расходов	Количество	Ставка арендной платы	Стоимость с учетом НДС, руб.
1	2	3	4	5
-	-	-	-	-
	Итого:	x	x	x

## 6.5. Расчеты (обоснования) расходов на оплату работ, услуг по содержанию имущества

СУБСИДИЯ НА ФИНАНСОВОЕ ОБЕСПЕЧЕНИЕ ВЫПОЛНЕНИЯ ГОСУДАРСТВЕННОГО (МУНИЦИПАЛЬНОГО) ЗАДАНИЯ ИЗ БЮДЖЕТА				
№ п/п	Наименование расходов	Объем	Количество работ (услуг)	Стоимость работ (услуг), руб
1	2	3	4	5
1	Технический мониторинг АПС			13 860,00
2	Техническое обслуживание АПС			6 000,00
3	Техническое обслуживание и эксплуатация ТСО			119 840,80
4	Дератизация			6 000,00
5	Зарядка огнетушителей			10 000,00
	Итого:	x	x	155 700,80
ОХОДЫ ОТ ПЛАТНОЙ ДЕЯТЕЛЬНОСТИ				
№ п/п	Наименование расходов	Объем	Количество работ (услуг)	Стоимость работ (услуг), руб
1	2	3	4	5
1	Техническое обслуживание инженерных сетей			1 438,80
2	Дератизация			600,00
3	Аккарицидная обработка			1 000,00
4	Зарядка огнетушителей			2 000,00
	Итого:	x	x	5 038,80

6.6. Расчеты (обоснования) расходов на оплату прочих работ, услуг

СУБСИДИЯ НА ФИНАНСОВОЕ ОБЕСПЕЧЕНИЕ ВЫПОЛНЕНИЯ ГОСУДАРСТВЕННОГО (МУНИЦИПАЛЬНОГО) ЗАДАНИЯ ИЗ БЮДЖЕТА			
№ п/п	Наименование расходов	Количество договоров	Стоимость услуги, руб
1	2	3	4
1	Охрана объекта		20 000,00
2	Обучение работников		15 000,00
3	Медицинский осмотр		135 868,00
5	Оказание услуг по ведению бухгалтерского, налогового и статистического учета		250 579,80
6	Утилизация ртутных ламп		1 500,00
7	Приобретение лицензионных прав на программное обеспечение		5 000,00
	Итого:	х	427 947,80
ДОХОДЫ ОТ ПЛАТНОЙ ДЕЯТЕЛЬНОСТИ			
1	Обучение работников		
2	Питание детей		4 900 000,00
3	Медицинский осмотр		
4	Услуги по изготовлению и		
	Итого:	х	4 900 000,00

6.6.1 Расчеты (обоснования) расходов на оплату прочих работ, услуг

СУБСИДИЯ НА ФИНАНСОВОЕ ОБЕСПЕЧЕНИЕ ВЫПОЛНЕНИЯ ГОСУДАРСТВЕННОГО (МУНИЦИПАЛЬНОГО) ЗАДАНИЯ ИЗ БЮДЖЕТА			
№ п/п	Наименование расходов	Количество договоров	Стоимость услуги, руб
1	2	3	4
1	Выплата страховой премии		0,00
	Итого:	x	0,00
ДОХОДЫ ОТ ПЛАТНОЙ ДЕЯТЕЛЬНОСТИ			
1	Выплата страховой премии		
	Итого:	x	0,00

6.7. Расчеты (обоснования) расходов на приобретение основных средств, материальных запасов

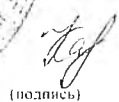
СУБСИДИЯ НА ФИНАНСОВОЕ ОБЕСПЕЧЕНИЕ ВЫПОЛНЕНИЯ ГОСУДАРСТВЕННОГО (МУНИЦИПАЛЬНОГО) ЗАДАНИЯ ИЗ БЮДЖЕТА				
№ п/п	Наименование расходов	Количество	Средняя стоимость, руб	Сумма, руб. (гр. 2 x гр. 3)
1	2	3	4	5
ст.310				
1	Приобретение основных средств			
	Итого:		x	0,00
ст.346				
1	Приобретение материалов			1 851,76
	Итого:		x	1 851,76
ДОХОДЫ ОТ ПЛАТНОЙ ДЕЯТЕЛЬНОСТИ				
№ п/п	Наименование расходов	Количество	Средняя стоимость, руб	Сумма, руб. (гр. 2 x гр. 3)
1	2	3	4	5
ст.310				
1	Приобретение основных средств			
	Итого:		x	0,00
ст.342				
1	Приобретение продуктов			0,00
	Итого:		x	0,00
ст.344				
1	Строительные материалы			0,00
	Итого:		x	0,00
ст.346				
1	Прочие материалы			461 560,15
	Итого:		x	461 560,15
ст.349				
1	Прочие материалы (однократного применения)			0,00
	Итого:		x	0,00

Руководитель муниципального учреждения



Л.Ф. Медведникова  
(расшифровка подписи)

Заместитель руководителя учреждения по финансово-экономическим вопросам (иное уполномоченное лицо по финансово-экономическим вопросам)




Т.В. Калининская  
(расшифровка подписи)

Главный бухгалтер учреждения (иное уполномоченное лицо бухгалтерии)



Е.В. Федорова  
(расшифровка подписи)

Исполнитель  
Тел. 54 51 85



Т.В. Калининская  
(расшифровка подписи)

26 декабря 2019 г.  
\* только для бюджетных учреждений

Тел. 54 51 85

Согласовано\*\*:  
Председатель наблюдательного совета

(подпись) (расшифровка подписи)

« » \_\_\_\_\_ 20\_\_ г.

\* только для бюджетных учреждений.  
\*\* только для автономных учреждений  
\*\*\* только для автономных учреждений